

フリーの Grep 検索できるテキストエディタ

[VxEditor](#) をベクターから入手する方法

<http://kyobunken.onushi.com/pasoconnoiroha.html> にアクセス

パソコンのいろはの [資料をデータベースとして活用する法](#) をクリック

◆資料をデータベースとして活用する方法について

通常、資料は Microsoft の Excel か Word で作成する場合が多い。その作成した資料をデータベースとして、パソコンで検索しやすくする方法がある。

[資料を Grep 検索できる "テキストファイル"](#) にするのである。

Grep (グレップ) は、ファイル全体から (global) 正規表現 (regular expression) に一致する行を表示 (print) するである。

フリーの Grep 検索できるテキストエディタ [VxEditor](#)

[ベクター](#) からダウンロード。

[ベクター](#) をクリック

The screenshot shows the Mector website interface. At the top, there's a navigation bar with 'ベクター' (Vector) and 'ベクターサポート 新規登録 / ログイン'. Below that, a banner for 'Google Chrome 4' is visible. The main content area features a search bar and a list of categories. The 'Windows' category is expanded, showing a tree view with 'テキストエディタ' (Text Editor) selected. The 'VxEditor' product page is displayed, featuring a 'ダウンロードページ' (Download Page) link highlighted with a red box. The page also includes a user rating section and a promotional banner for 'SoftTown'.

中央の [ダウンロードページ](#) をクリック



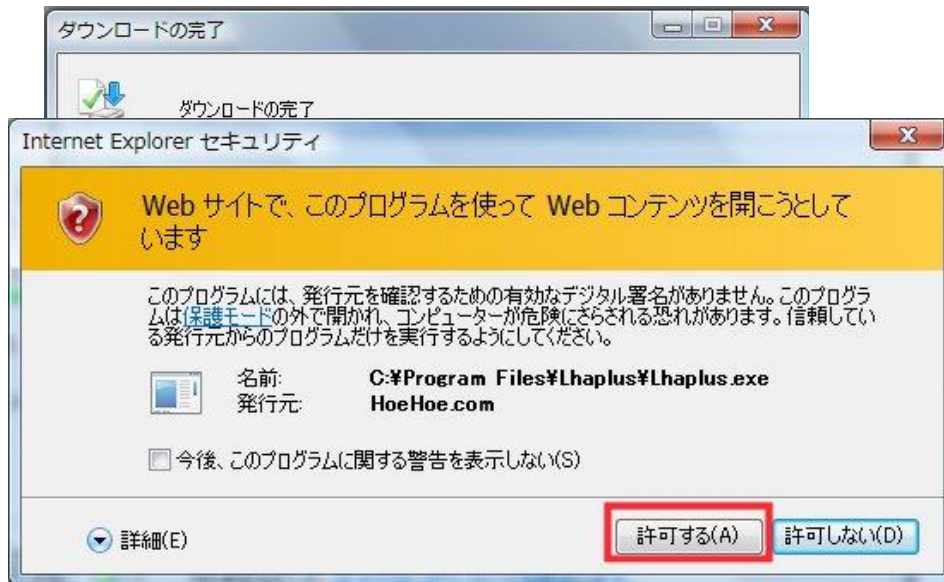
 をクリック



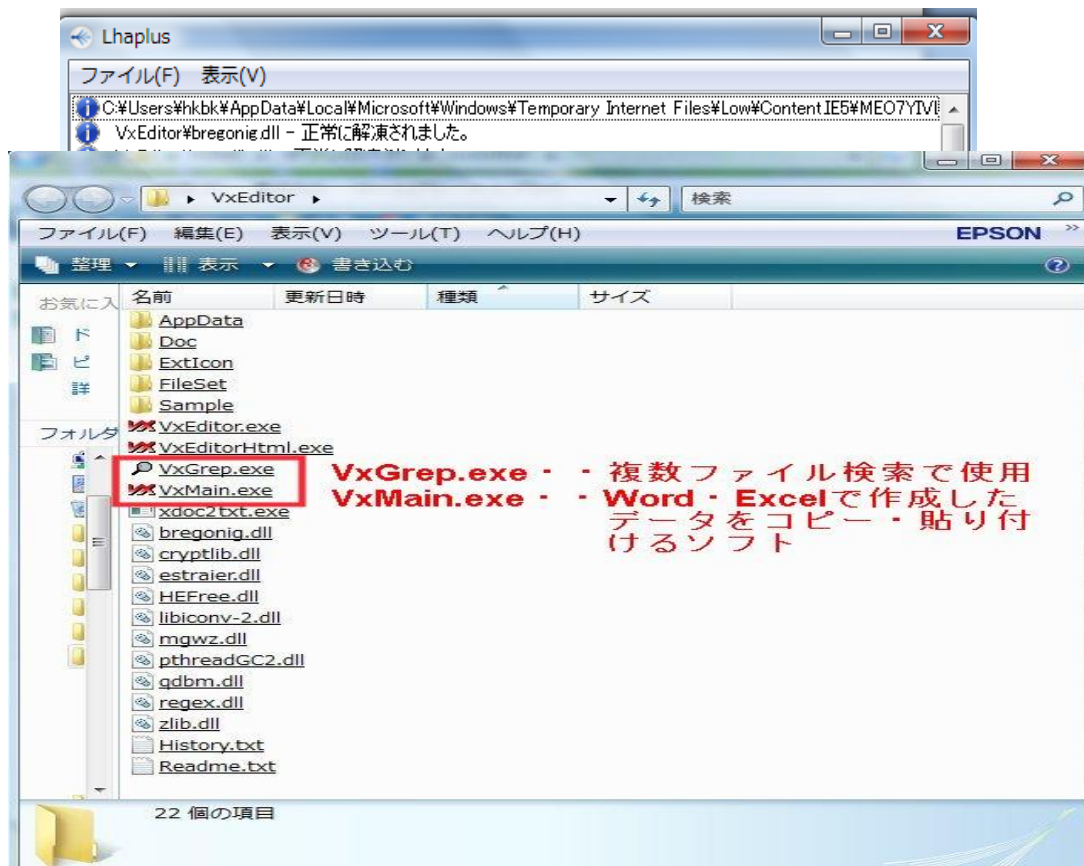
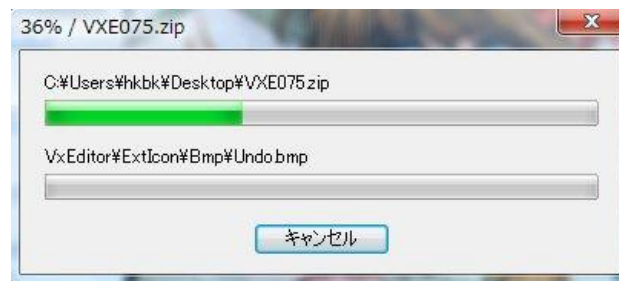
- ① の × をクリック
- ② の こちらをクリックしてください をクリック




開く(O) をクリック




許可する (A) クリック



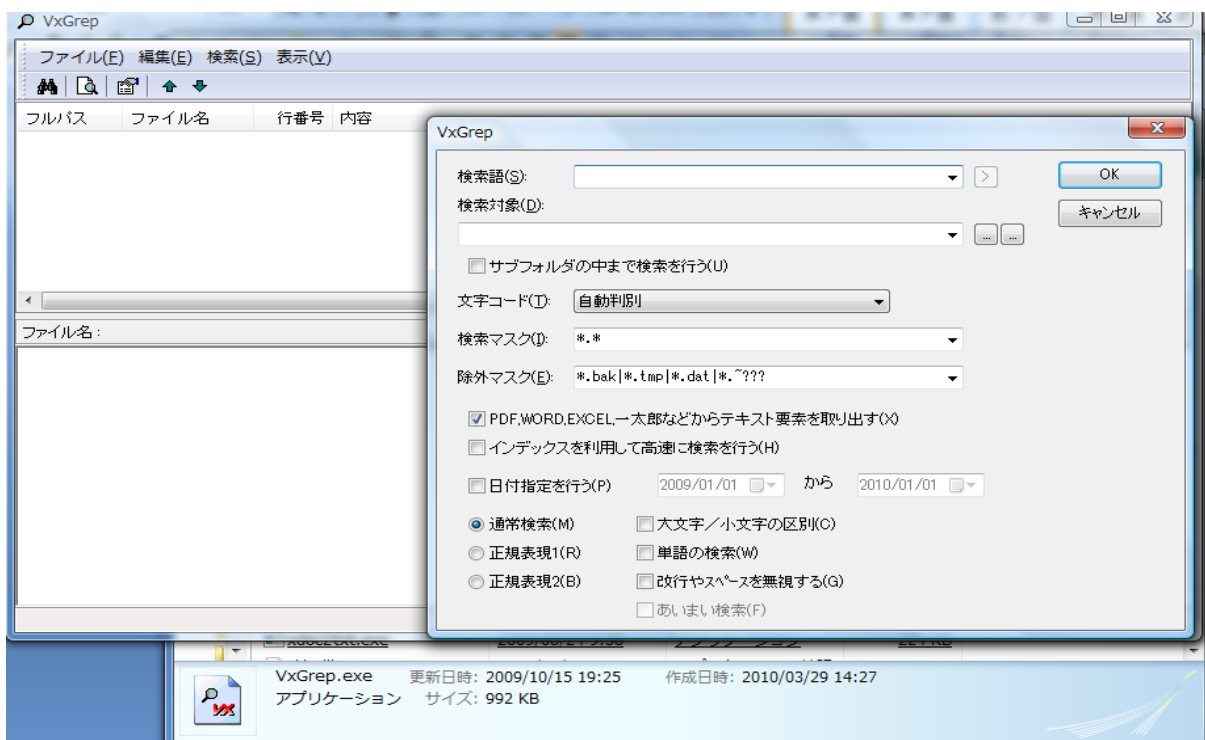
とりあえずふたつのアプリを利用するためクリック

 VxGrep.exe

 VxMain.exe

Vxgrep . . . 複数ファイルを同時に検索する。

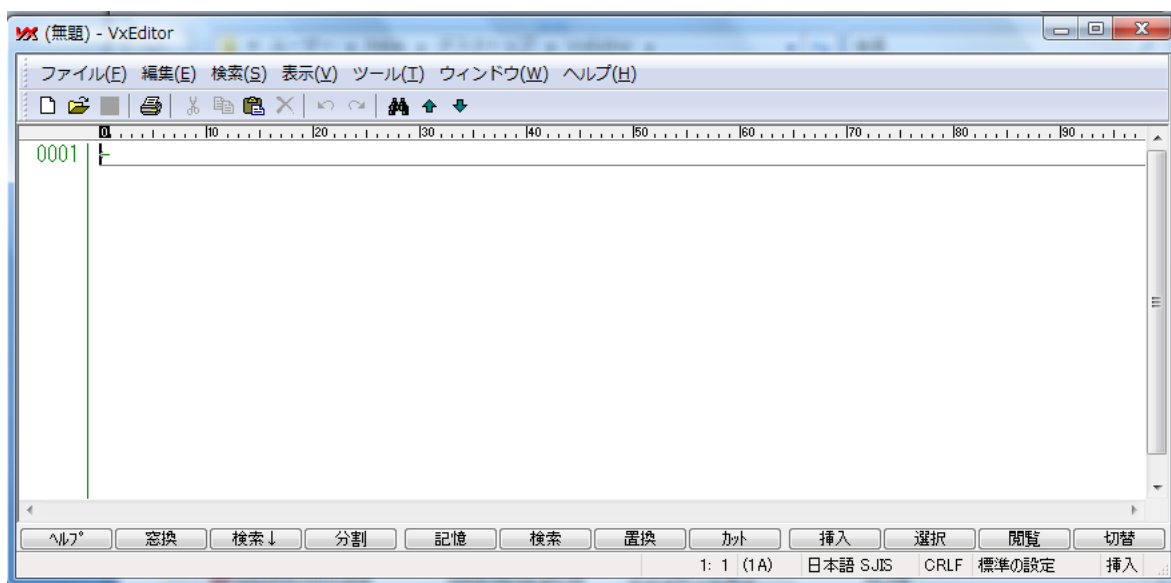
サブフォルダの中まで検索を行う (U) と PDF,WORD,EXCEL,一太郎などからテキスト要素を取り出す (X) にチェック入れる



検索語、検索対象フォルダを指定し、OK をクリックすると検索を開始する。

VxMain⇒**VxEditor** . . . PDF,WORD,EXCEL,一太郎などを貼り付け、

Vxgrep で複数ファイルを同時に検索できるように「テキストファイル」にするソフト。



デスクトップに **VxEditor** のダウンロードファイルがあることを確認。

今後、**Vxgrep** と **VxEditor** のアイコンから起動するようにする。